


DC560S



Les diffuseurs multidirectionnels à tôle perforée DC560S, avec plénum à piquage latéral, peuvent être configurés en tant que diffuseurs à 1, 2, 3 ou 4 directions par réglage manuel de plaques défléctrices intérieures et de ressorts spéciaux.

MATÉRIAU ET FINITION

- Diffuseur en acier peint, blanc RAL 9010
- Plénum en tôle d'acier galvanisé.

APPLICATION

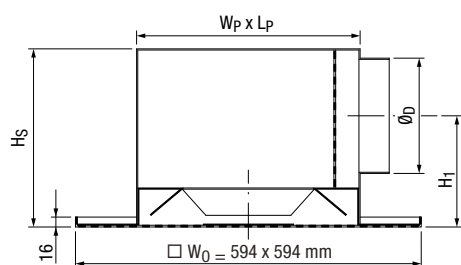
- Réglage manuel pour configurations à 1, 2, 3 et 4 directions
- Adaptés pour une hauteur d'installation comprise entre 2,7 et 4 m
- Également adaptés pour une installation en faux plafond avec dalles de 600 × 600 mm
- ΔT été jusqu'à -10 K et hiver jusqu'à +15 K.

FIXATION

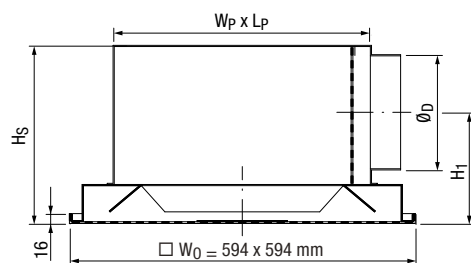
Diffuseur avec plénum fixé au plafond par suspension.

VERSIONS

- DC560S diffuseur à 1, 2, 3 ou 4 directions avec plénum et panneau de répartition.
- DC560SG diffuseur à 1, 2, 3 ou 4 directions avec plénum isolé (**Classe de réaction au feu M1 (NFP92-507), V-0 (UL94)**) et panneau de répartition.

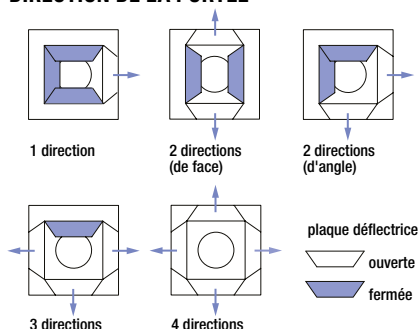


DC560S - 125, 160, 200



DC560S - 250, 315

DIRECTION DE LA PORTÉE



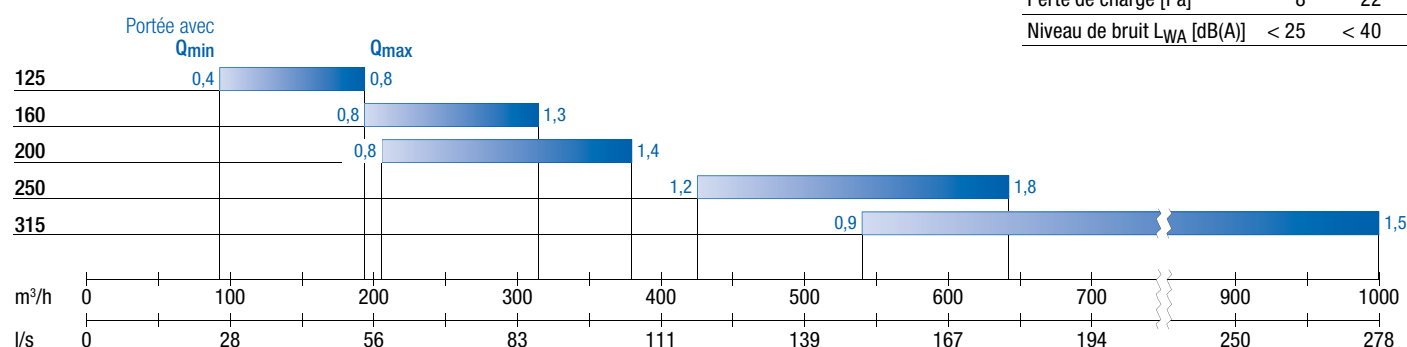
PRIX

Modèle	DC560S	DC560SG
125		
160		
200		
250		
315		

DIMENSIONS


Modèle	Dimensions [mm]				
	Wp	Lp	Hs	ØD	H1
125	241	266	226	125	150
160	307	336	260	160	166
200	383	414	305	200	191
250	377	400	405	250	266
315	474	451	508	315	338

CHOIX RAPIDE



	Q_{min}	Q_{max}
Perte de charge [Pa]	8	22
Niveau de bruit L_{WA} [dB(A)]	< 25	< 40

DC560T



Les diffuseurs multidirectionnels à tôle perforée DC560T, avec piquage arrière, peuvent être configurés en tant que diffuseurs à 1, 2, 3 ou 4 directions par réglage manuel de plaques défectrices intérieures et de ressorts spéciaux.

- Adaptés pour une hauteur d'installation comprise entre 2,7 et 4 m
- Également adaptés pour une installation en faux plafond avec dalles de 600 × 600 mm
- ΔT été jusqu'à -10 K et hiver jusqu'à +15 K.

MATÉRIAU ET FINITION

- Diffuseur en acier peint, blanc RAL 9010
- Plénum en tôle d'acier galvanisé.

FIXATION

Diffuseur avec plénum fixé au plafond par suspension.

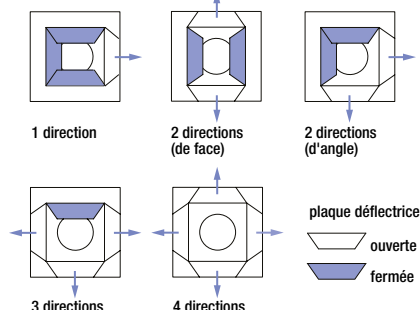
APPLICATION

- Réglage manuel pour configurations à 1, 2, 3 et 4 directions.

VERSIONS

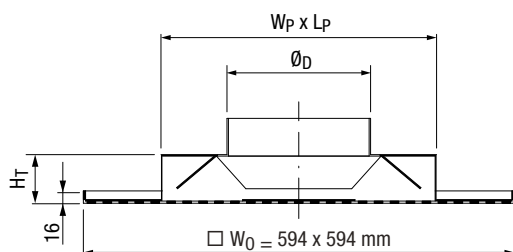
- DC560T diffuseur à 1, 2, 3 ou 4 directions avec plénum.

DIRECTION DE LA PORTÉE



PRIX

Modèle	DC560T
125	
160	
200	
250	
315	



DIMENSIONS

Modèle	Dimensions [mm]			
	Wp	Lp	Ht	ØD
125	240	240	55	125
160	305	305	55	160
200	381	381	60	200
250	548	548	90	250
315	548	548	90	315

CHOIX RAPIDE

