

SPIN/Q



Patented



I diffusori quadrati a flusso elicoidale SPIN/Q possono essere configurati, negli elementi concavi, in varie colorazioni garantendo un particolare design architettonico.

MATERIALE E FINITURA

- Piastra in acciaio verniciato bianco RAL 9010
- Elementi concavi di diffusione realizzati in plastica ABS e disponibili in vari colori:
 - .../EB/ elementi in plastica ABS bianco
 - .../EL/ elementi in plastica ABS blu lavanda
 - .../EV/ elementi in plastica ABS verde pistacchio
 - .../ER/ elementi in plastica ABS rosso
- Plenum piramidale in lamiera zincata
- Plenum piramidale serie ISOBOX-R in polistirene espanso.

APPLICAZIONE

- Utilizzati in negozi, uffici, sale espositive, ambienti dove è richiesto un particolare design architettonico
- Adatti sia per impianti VAV sia per impianti CAV
- Altezza di installazione tra i 2,7 e 4 m
- ΔT fino a 12 K.

FISSAGGIO

Accoppiamento del diffusore al plenum tramite vite centrale. Plenum fissato al soffitto tramite pendinatura. Fissaggio anche tramite ponte di montaggio.

ACCESSORI

- BOX-PLR/D plenum piramidale con attacco laterale e serranda
- BOX-PLRI/D plenum piramidale con attacco laterale e serranda isolato in polietilene a cellule chiuse reticolato chimicamente sp. 6 mm. **Reazione al fuoco B-s1-d0 secondo EN13501-1.**
- BOXT..... plenum con attacco posteriore (A RICHIESTA)
- ISOBOX-R plenum in polistirene e attacco laterale in polipropilene, con serranda e completo di staffe per il montaggio a soffitto. (Vedi pag. 90)
- GR005-SPIN/Q ponte di montaggio per installazione a controsoffitto e o canale rettangolare.


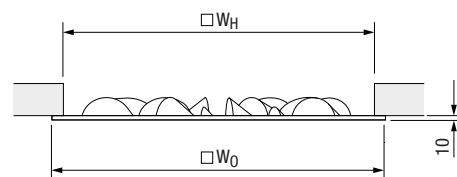
PREZZI

Modello	SPIN/Q €	Accessori			
		BOX-PLR/D €	BOX-PLRI/D €	ISOBOX-R €	GR005-SPIN/Q €
400				--	
500				--	
600					


RAL... Verniciato altri colori RAL (supplemento fisso 200 € + 10% unitario).

DIMENSIONI

Modello	Dimensioni [mm]	
	□W ₀	□W _H
400	395	376
500	495	476
600	595	576

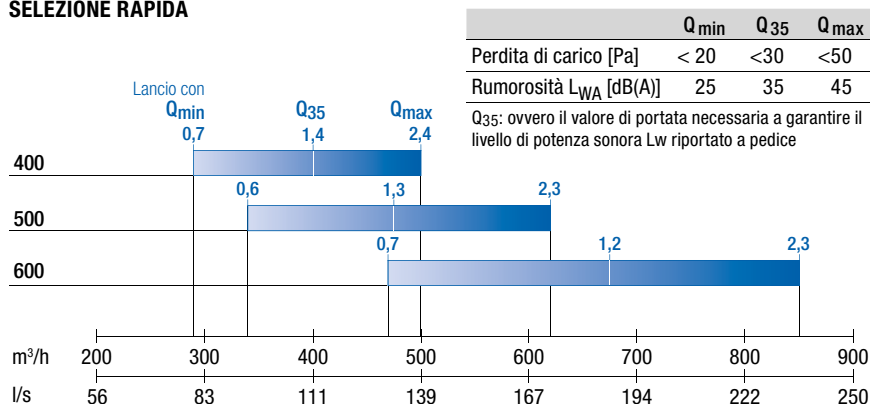


SPIN/Q



SPIN/Q/QR

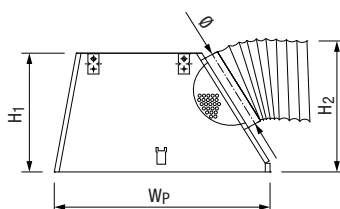
SELEZIONE RAPIDA



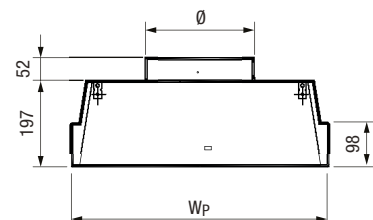
SPIN/Q

ACCESSORI

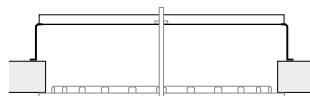
Modello	Dimensioni [mm]			
	W _P	H ₁	H ₂	Ø
400	390	300	325	198
500	490	300	325	198
600	590	350	375	248



BOX-PLR/D
Plenum piramidale



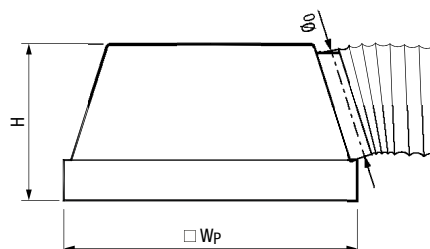
BOX-T
Plenum



GRO05-SPIN/Q
Ponte di montaggio



Plenum ISOBOX-R
Plenum di distribuzione



Modello	Dimensioni [mm]		
	□ W _P	H	Ø ₀
600 - Ø200	590	300	198
600 - Ø250	590	350	248