

BE

DIFFUSIONE ARIA



I diffusori multi direzionabili BE sono costituiti da una cornice esterna e da una parte centrale con alette curve regolabili che consentono una diffusione del flusso d'aria orizzontale o verticale.

MATERIALE E FINITURA

- Alluminio anodizzato naturale
- Serranda in acciaio zincato.

APPLICAZIONE

- Altezza di installazione tra i 2,7 e 4 m
- ΔT estivo fino a -10 K e invernale fino a +15 K

FISSAGGIO

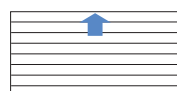
- BE con viti non in vista (nottolino)
- BF con viti in vista.

VERSIONI

- BE... Diffusore quadrato o rettangolare a 1, 2, 3 o 4 vie.

ACCESSORI

- GT007 Serranda di regolazione ad alette multiple contrapposte
- GR001 controtelaio in acciaio zincato per fissaggio con nottolino (BE...)
- BPI Plenum in acciaio zincato. (Vedi pag. 183)

DIREZIONE LANCIO

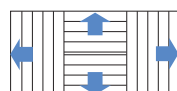
BE-BF100



BE-BF200



BE-BF300



BE-BF400

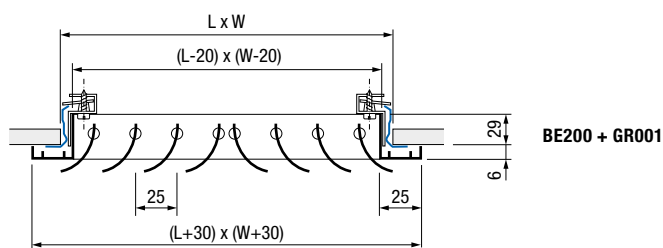
PREZZI

Modello	BE100 BF100	BE200 BF200	BE300 BF300	BE400 BF400	Accessori	
					GT007	GR001
	€	€	€	€	€	€
200 x 100			-	-		•
300 x 100			-	-		•
400 x 100			-	-		•
500 x 100			-	-		•
600 x 100			-	-		•
300 x 150						•
400 x 150						•
500 x 150						•
600 x 150						•
300 x 200						•
400 x 200						•
500 x 200						•
600 x 200						•
300 x 300						•
400 x 300						•
500 x 300						•
600 x 300						•
400 x 400						•
500 x 400						•
600 x 400						•

- Prodotti pronti a magazzino

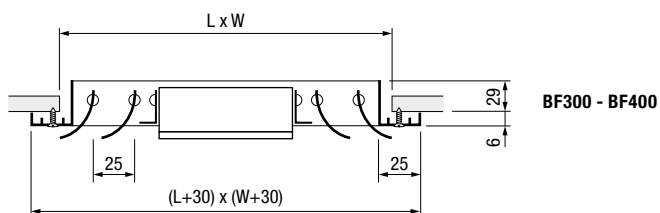
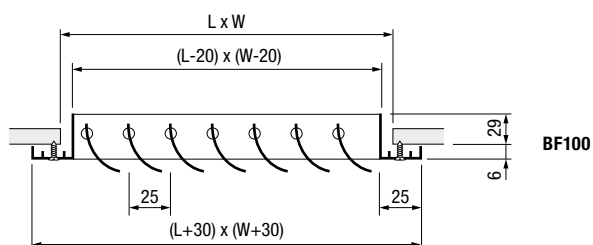
BE

DIMENSIONI

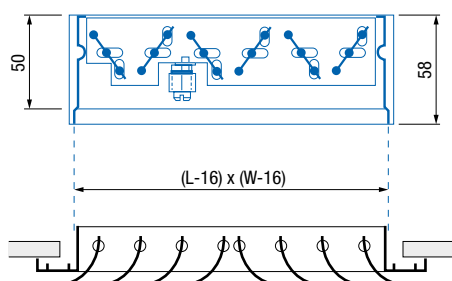


[mm]	L					
	150	200	250	300	400	600
W	---	•	•	•	•	•
100	---	•	•	•	•	•
150	•	•	•	•	•	•
200	---	•	•	•	•	•
300	---	---	---	•	•	•
400	---	---	---	---	•	•

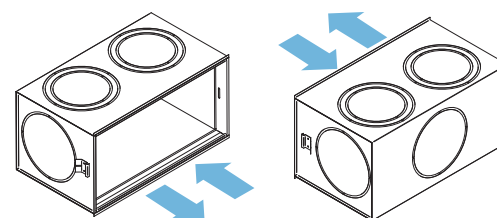
• Misure costruibili



ACCESSORI

**GT007**

Serranda in acciaio zincato

**BPI**

Plenum multiconnessione - vedi pag. 183

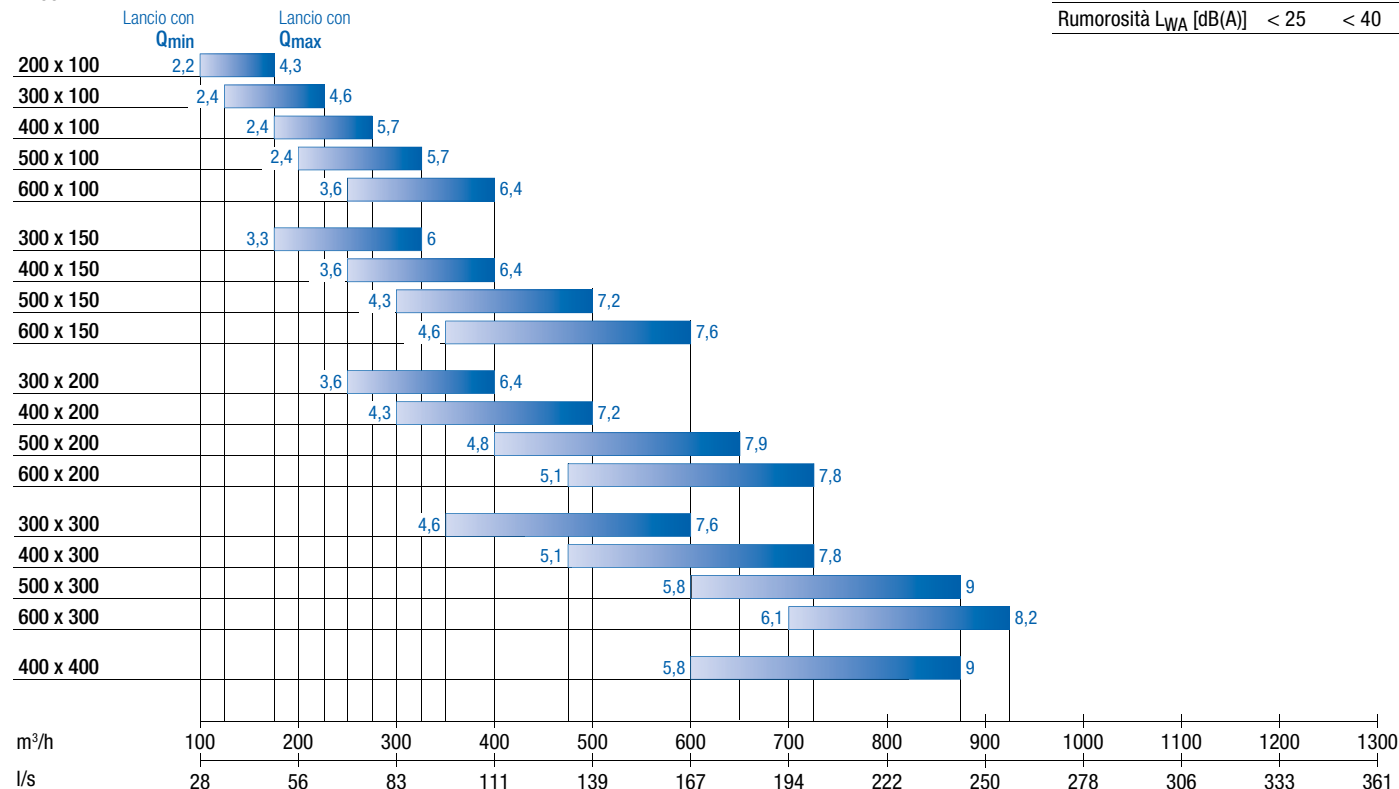
BE

DIFFUSIONE ARIA

SELEZIONE RAPIDA

	Q _{min}	Q _{max}
Perdita di carico [Pa]	< 5	< 30
Rumorosità L _{WA} [dB(A)]	< 25	< 40

BE100



BE200

