

DE100 / DE100P



I diffusori a coni regolabili DE100 consentono una diffusione del flusso d'aria orizzontale o verticale tramite la regolazione dei coni.

MATERIALE E FINITURA

- Acciaio verniciato bianco RAL 9010
- Serrande in acciaio verniciato nero RAL 9005
- Plenum di alimentazione in lamiera zincata.

APPLICAZIONE

- Utilizzabili per installazione su controsoffitto o su canali a vista
- Regolazione dei coni interni a scatto
- Regolazione del flusso d'aria in direzione orizzontale in regime di raffreddamento oppure verticale nel regime di riscaldamento
- ΔT estivo fino a -10 K e invernale fino a +15 K
- Adatti per altezza di installazione da 2,7 a 4m.

FISSAGGIO

A canale o controsoffitto con viti non in vista o tramite plenum.

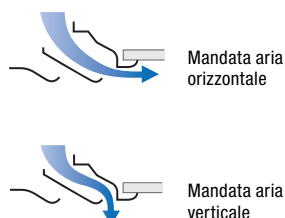
VERSIONI

- DE100 diffusore circolare a coni regolabili
- DE100P diffusore a coni regolabili per installazione su controsoffitti a pannelli modulari 600 x 600 mm.

ACCESSORI

- DT012 Serranda a farfalla regolabile dall'ambiente
- DT003 Serranda ad alette multiple con regolazione micrometrica regolabile dall'ambiente
- Plenum di alimentazione nelle versioni:
 - DPS plenum senza isolamento
 - DPSI plenum con isolamento interno in polietilene spess. 6 mm **certificato secondo l'Euroclasse B-s2-d0**.
- Isolamento esterno (A RICHIESTA).

REGOLAZIONE DEL FLUSSO D'ARIA



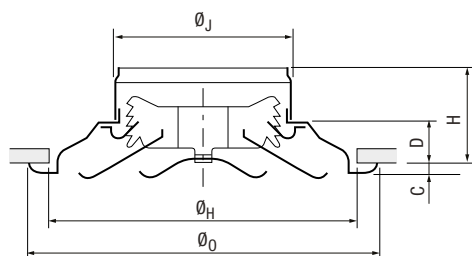
PREZZI

Modello	DE100	DE100P	Accessori			
	€	€	DT012 €	DT003 €	DPS €	DPSI €
160	•	•	•	•		
200	•	•	•	•		
250	•	•	•	•		
315	•	•	•	•		
355		-	-			
400		-	-			

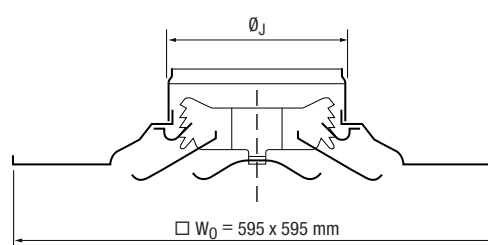
- Prodotti pronti a magazzino

DIMENSIONI

Modello	Dimensioni [mm]					
	\varnothing_H	\varnothing_0	C	D	H	\varnothing_J
160	279	323	12	35	85	158
200	375	428	10	51	101	198
250	467	538	14	67	117	248
315	557	635	10	85	135	313
355	648	743	18	96	146	355
400	740	856	14	116	166	400



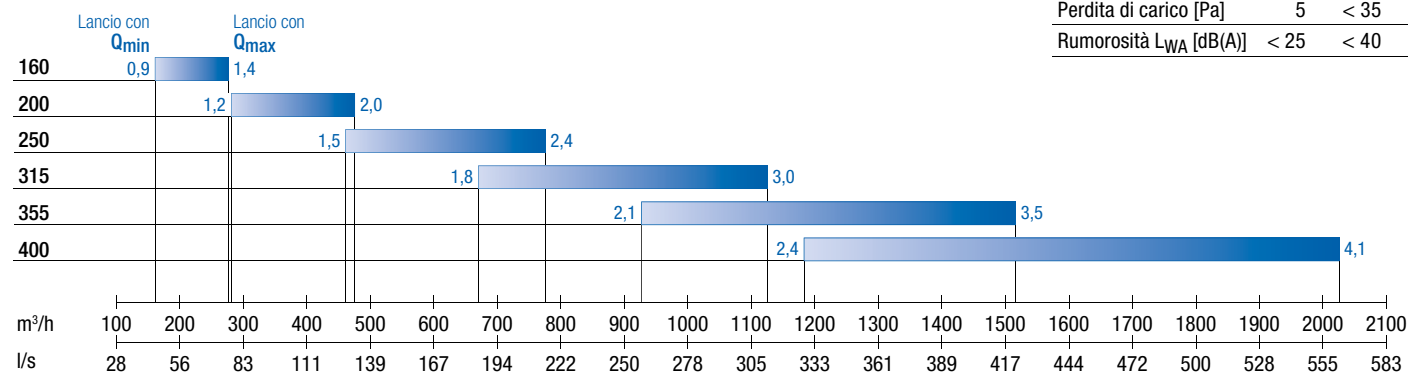
DE100



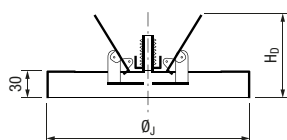
DE100P

DE100 / DE100P

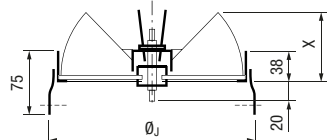
SELEZIONE RAPIDA



ACCESSORI

**Serranda DT012**

A farfalla, regolazione attraverso la parte frontale del diffusore, installazione sul canotto con viti laterali.

**Serranda DT003**

Alette multiple a movimento contrapposto, regolazione micrometrica.

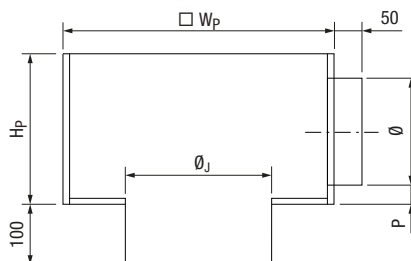
Modello	Dimensioni [mm]	
	\varnothing_J	H_D
160	86	55
200	106	69
250	131	89
315	163	109
355	-	124
400	-	139
450	-	157
500	-	175
630	-	221

Plenum DPS

Plenum di distribuzione in acciaio zincato con attacco laterale circolare. Senza serranda.

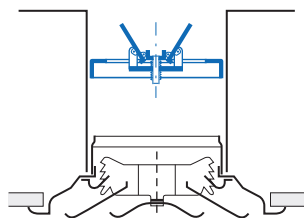
Plenum DPSI

Plenum (c.s.d.) con isolamento interno in polietilene spess. 6mm **certificato secondo l'Euroclasse B-s2-d0**. Senza serranda.

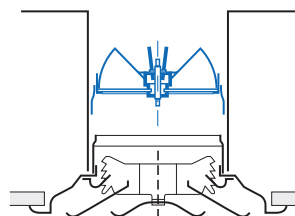


Modello	Dimensioni [mm]			
	$\square W_p$	P	\varnothing	H_p
160	345	31	123	185
200	395	31	158	220
250	470	36	198	270
315	520	31	248	310

RACCORDO A CANALE

**DT 012**

Raccordo con serranda

**DT 003**

Raccordo con serranda