


# GF/AF500 / GF/AF530



Les bouches de soufflage GF500, en acier galvanisé et pas de 50 mm, permettent la diffusion de grands débits d'air et répondent donc aux exigences des installations industrielles, entrepôts et locaux de grand volume.

### MATÉRIAU ET FINITION

- Bouche en acier galvanisé (série GF...)
- Bouche en tôle d'aluminium (série AF...)
- Bouche en acier inoxydable AISI 304 ou AISI 316L (série IF...).

### APPLICATION

Adaptées à un montage mural ou sur gaines rectangulaires apparentes.  
Température maximum de service 80°C.

### FIXATION

Par vis apparentes.

### VERSIONS

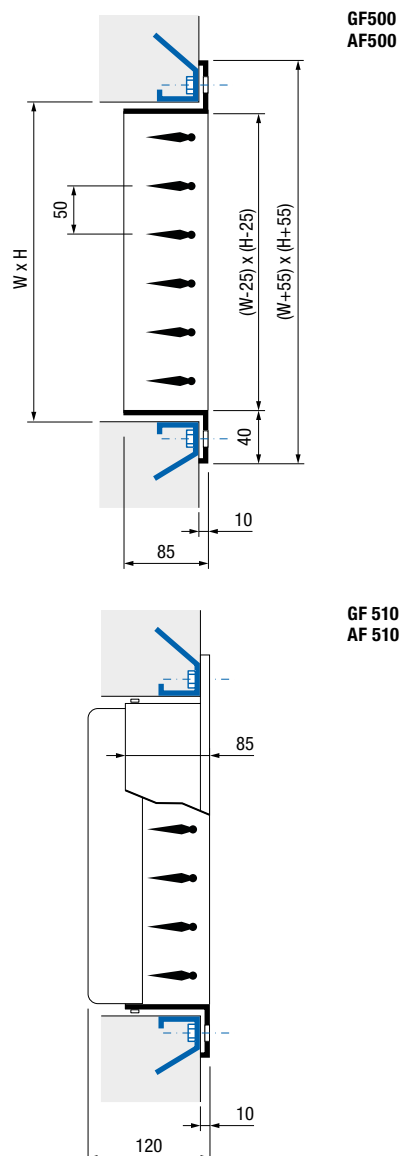
- GF530 double déflexion 1ère verticale et 2ème horizontale
- GF510 double déflexion 1ère horizontale et 2ème verticale
- GF500 simple déflexion horizontale
- GF520 simple déflexion verticale.

### ACCESSOIRES

- GT010\* registre en acier galvanisé, pas de 100 mm, avec commande frontale ou latérale
- GTA010\* registre en aluminium, pas de 100 mm, avec commande frontale ou latérale
- WR001 contre-cadre en acier galvanisé pour fixation murale.

\* Voir la section DISTRIBUTION page 226

### DIMENSIONS



### PRIX

#### GF500 / GF520

[mm]	W	500	600	700	800	900	1 000	1 100	1 200
H									
200									
300									
400									
500									
600									

#### GF510 / GF530

[mm]	W	500	600	700	800	900	1 000	1 100	1 200
H									
200									
300									
400									
500									
600									

#### AF500 / AF520

[mm]	W	500	600	700	800	900	1 000	1 100	1 200
H									
200									
300									
400									
500									
600									

#### AF510 / AF530

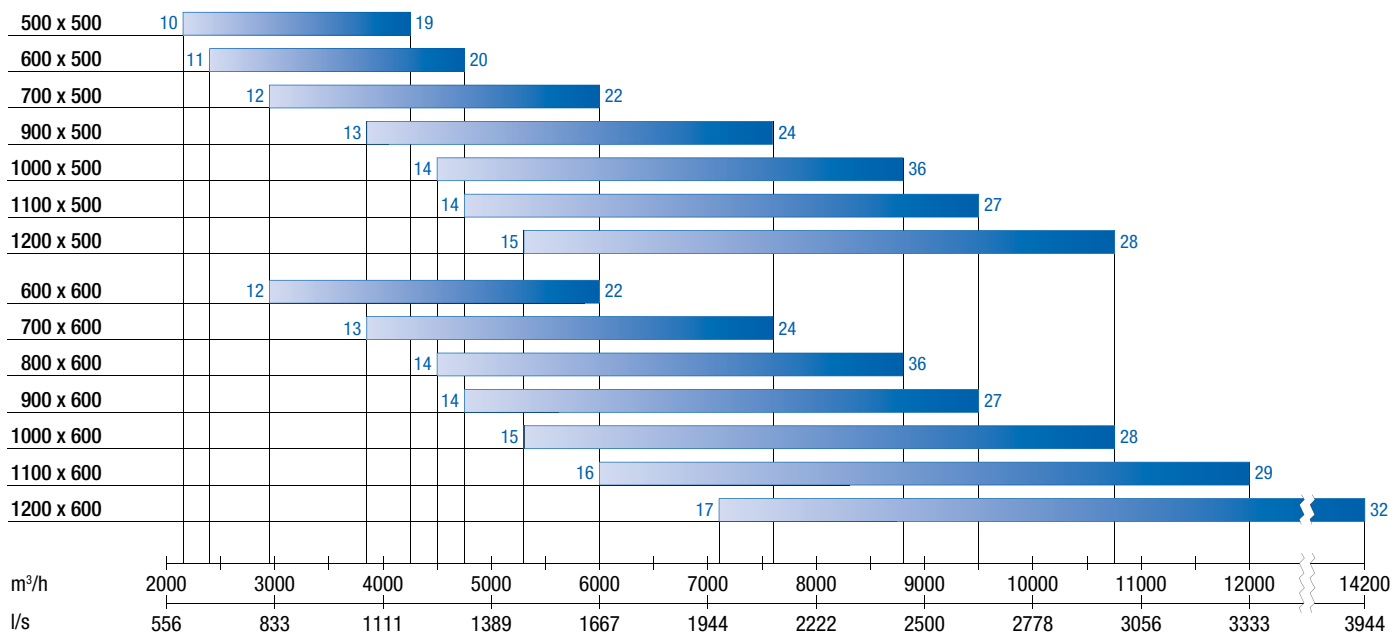
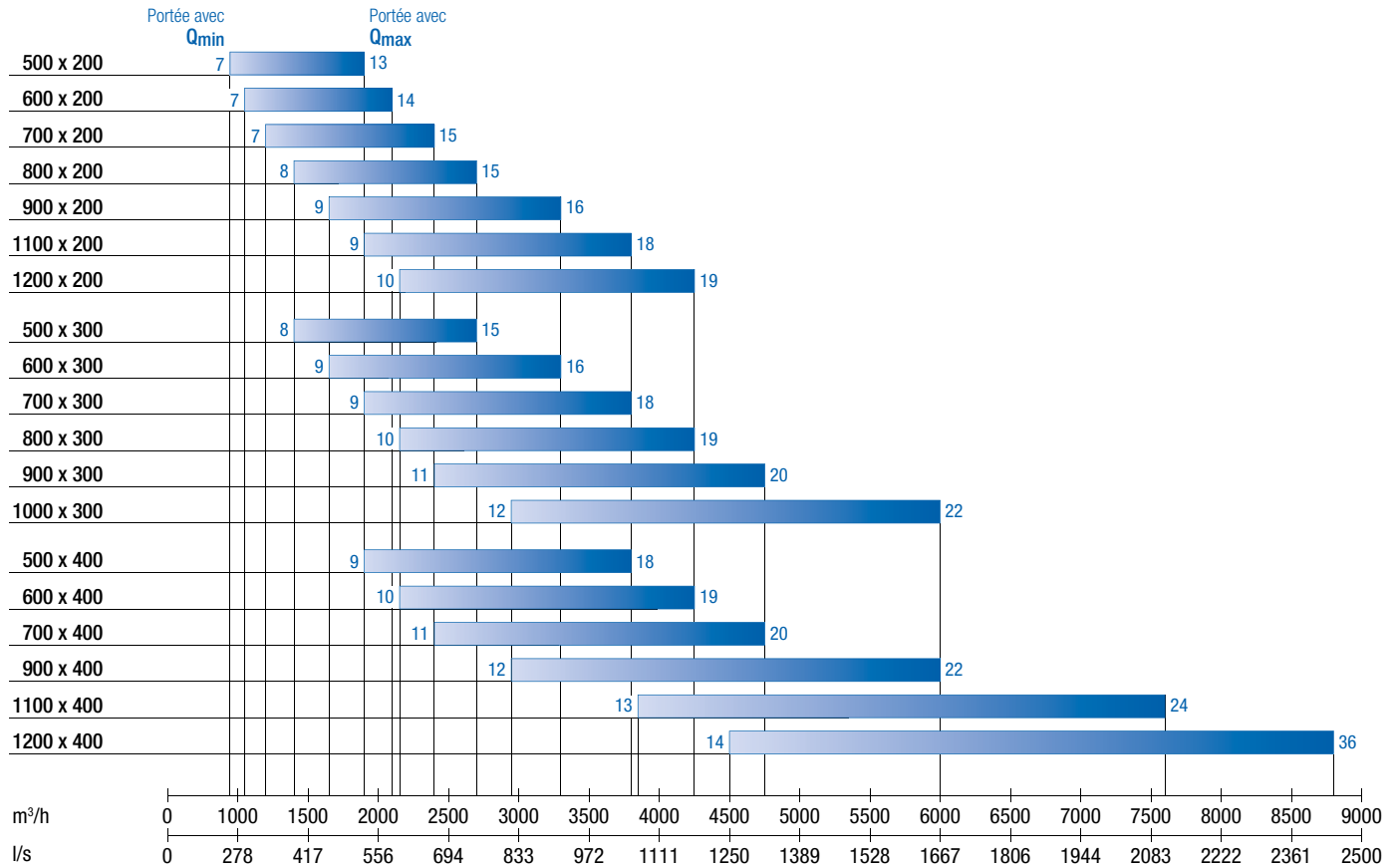
[mm]	W	500	600	700	800	900	1 000	1 100	1 200
H									
200									
300									
400									
500									
600									

# GF/AF500 / GF/AF530

DIFFUSION AIR

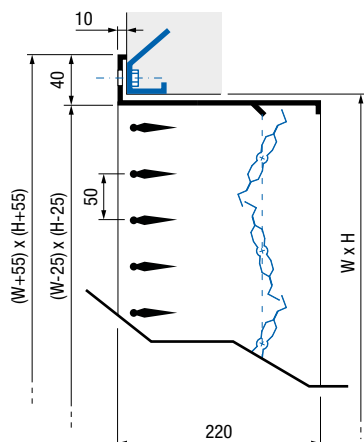
**CHOIX RAPIDE**

	Q <sub>min</sub>	Q <sub>max</sub>
Perte de charge [Pa]	5	25



# GF/AF500 / GF/AF530

## BOUCHES POUR GRANDS DÉBITS AVEC REGISTRE GT OU GTA 010



### ACIER

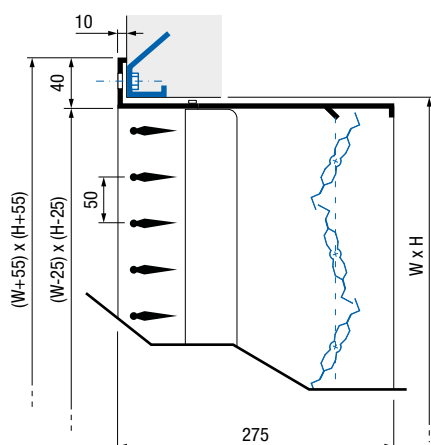
GF500 et GT010 + commande  
(ailettes horizontales)

GF520 et GT010 + commande  
(ailettes verticales)

### ALUMINIUM

AF500 et GTA010 + commande  
(ailettes horizontales)

AF520 et GTA010 + commande  
(ailettes verticales)



### ACIER

GF510 et GT010 + commande  
(ailettes horizontales/verticales)

GF530 et GT010 + commande  
(ailettes horizontales/verticales)

### ALUMINIUM

AF510 et GTA010 + commande  
(ailettes horizontales/verticales)

AF530 et GTA010 + commande  
(ailettes horizontales/verticales)

Modèle	Description
--------	-------------

C 23	Commande frontale manuelle pour bouche avec registre
------	--

Pour d'autres types de commande, voir la fiche technique « Accessoires pour registres de réglage ».

Pour les caractéristiques techniques et les prix des registres GT010 et GTA010, voir les fiches techniques.

Pour déterminer le prix de l'ensemble bouche + registre, additionner les deux prix correspondants et majorer de **20 %**.

Les prix des registres figurent à la section DISTRIBUTION page 226.

### COMMENT COMMANDER

**GF** **5** **0** **0**

#### BOUCHE SEULE

G acier naturel  
A aluminium naturel  
I acier inoxydable

#### VERSIONS

0 simple déflexion horiz.  
1 double déflexion horiz./vert.  
2 simple déflexion vert.  
3 double déflexion vert./horiz.

### BOUCHE AVEC REGISTRE

**GF 500** + **GT 010** + **commande**

À la commande, préciser W x H,  
et pour le registre, indiquer le type de commande