


GF/AF500 / GF/AF530



Le bocchette di mandata a passo 50 mm in acciaio zincato GF500, permettono la diffusione di grandi portate d'aria come richiesto negli impianti industriali, magazzini e locali di grandi dimensioni.

MATERIALE E FINITURA

- Bocchetta in acciaio zincato (serie GF...)
- Bocchetta in lamiera di alluminio (serie AF...)
- Bocchetta in acciaio inox 304 o 316L (serie IF...).

APPLICAZIONE

Adatte all'installazione a parete oppure su canali rettangolari in vista.
Temperatura max di utilizzo 80°C.

* Vedi sezione DISTRIBUZIONE a pag. 226

FISSAGGIO

Con viti in vista.

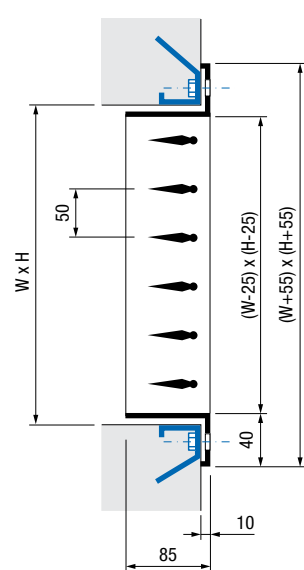
VERSIONI

- GF530 doppio filare 1° verticale e 2° orizzontale
- GF510 doppio filare 1° orizzontale e 2° verticale
- GF500 semplice filare orizzontale
- GF520 semplice filare verticale.

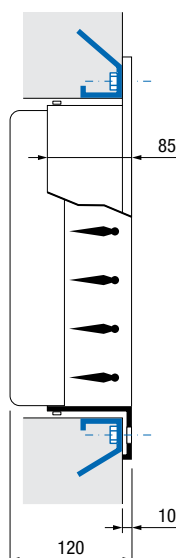
ACCESSORI

- GT010* serranda in acciaio zincato a passo 100 mm con comando frontale o laterale
- GTA010* serranda in alluminio a passo 100 mm con comando frontale o laterale
- WR001 controtelaio in acciaio zincato per fissaggio a parete.

DIMENSIONI



GF500
AF500



GF510
AF510

PREZZI

GF500 / GF520

[mm] W	500	600	700	800	900	1000	1100	1200
H	€	€	€	€	€	€	€	€
200								
300								
400								
500								
600								

GF510 / GF530

[mm] W	500	600	700	800	900	1000	1100	1200
H	€	€	€	€	€	€	€	€
200								
300								
400								
500								
600								

AF500 / AF520

[mm] W	500	600	700	800	900	1000	1100	1200
H	€	€	€	€	€	€	€	€
200								
300								
400								
500								
600								

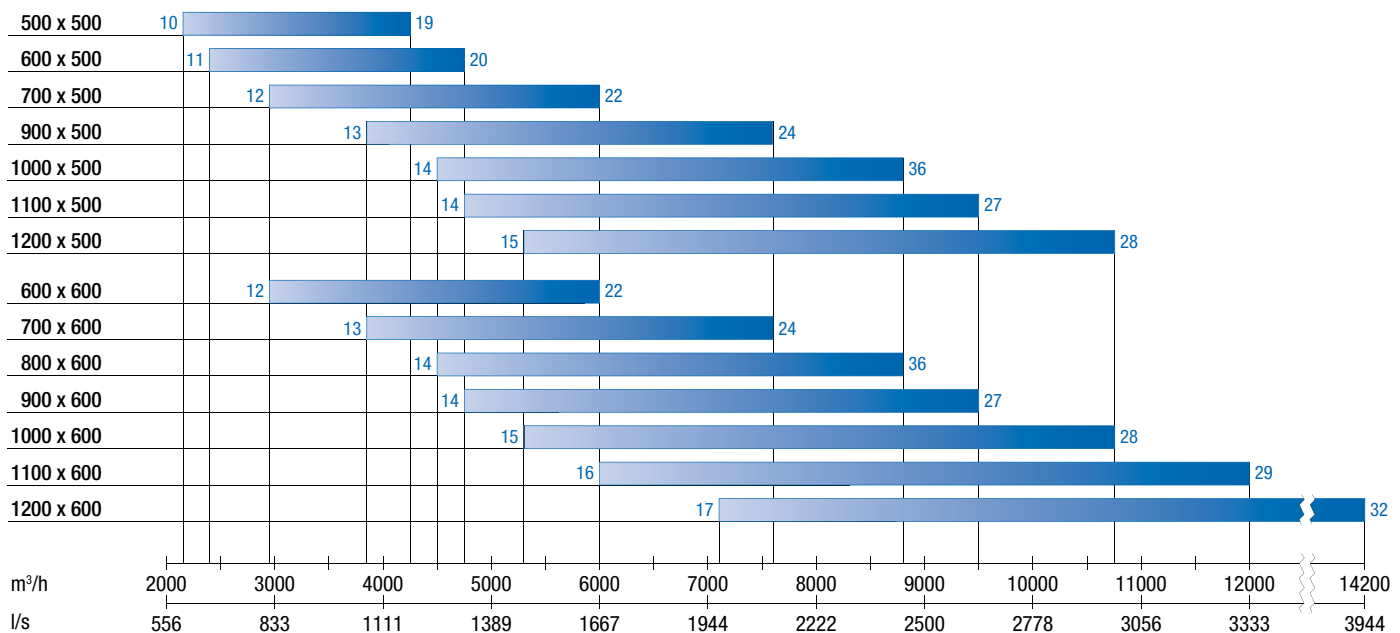
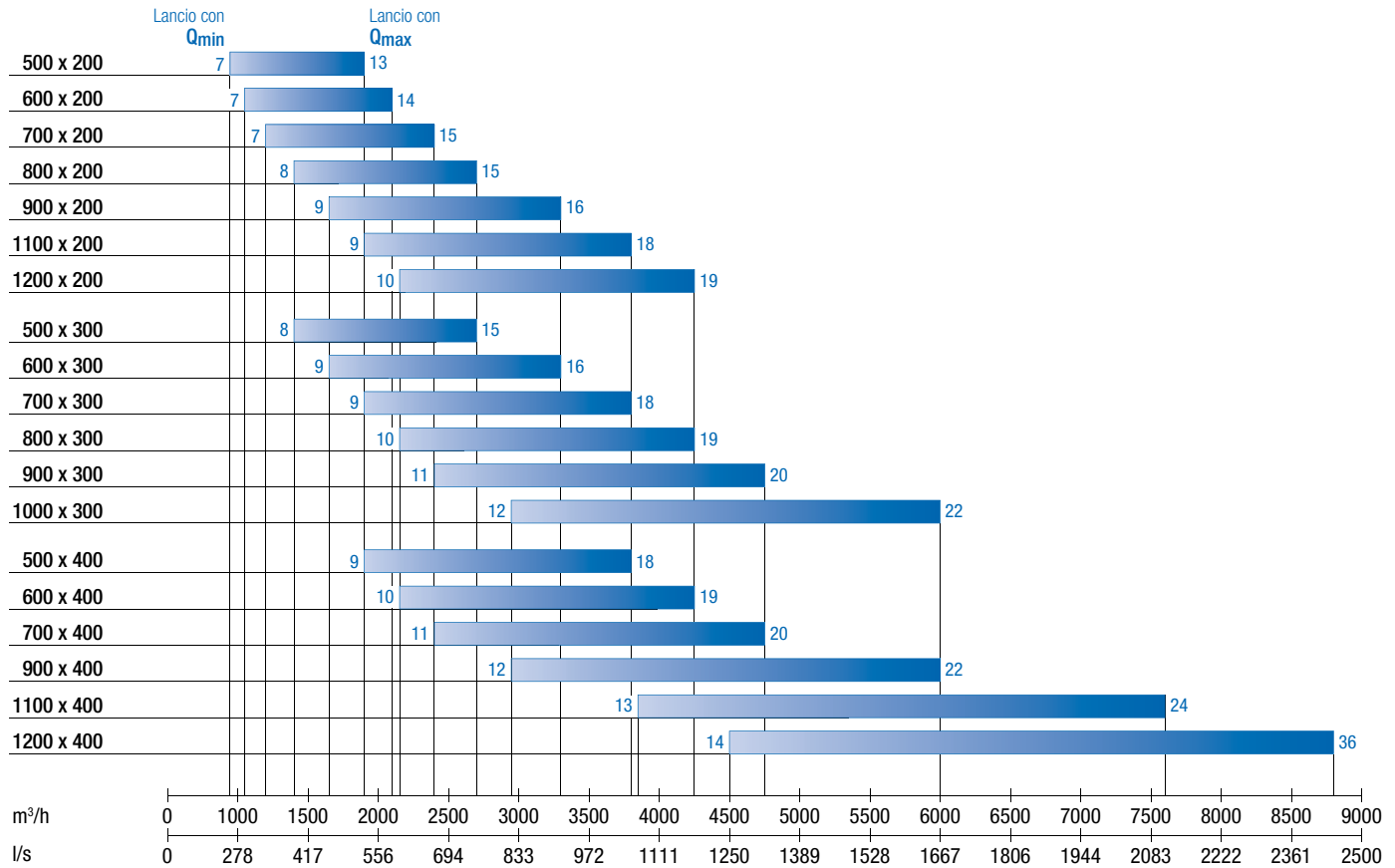
AF510 / AF530

[mm] W	500	600	700	800	900	1000	1100	1200
H	€	€	€	€	€	€	€	€
200								
300								
400								
500								
600								

GF/AF500 / GF/AF530

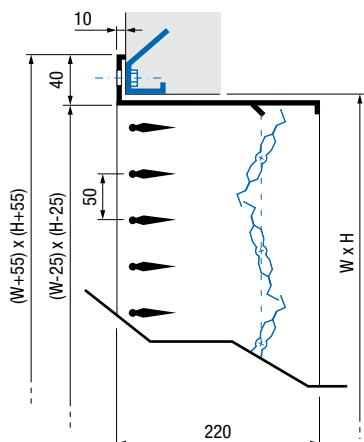
SELEZIONE RAPIDA

	Q _{min}	Q _{max}
Perdita di carico [Pa]	5	25



GF/AF500 / GF/AF530

BOCCHETTE PER GRANDI PORTATE CON SERRANDE GT O GTA010



ACCIAIO

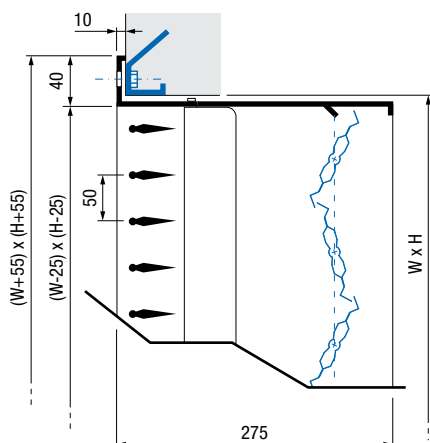
GF500 e GT010 + comando
(alette orizzontali)

GF520 e GT010 + comando
(alette verticali)

ALLUMINIO

AF500 e GTA010 + comando
(alette orizzontali)

AF520 e GTA010 + comando
(alette verticali)



ACCIAIO

GF510 e GT010 + comando
(alette orizzontali/verticali)

GF530 e GT010 + comando
(alette orizzontali/verticali)

ALLUMINIO

AF510 e GTA010 + comando
(alette orizzontali/verticali)

AF530 e GTA010 + comando
(alette orizzontali/verticali)

Modello	Descrizione	€
C 23	Comando frontale manuale per bocchetta completa di serranda	30

Per altri comandi vedi scheda tecnica "Accessori per serrande di regolazione".

Per specifiche tecniche e prezzi della serranda mod. GT010 e mod. GTA010 vedi schede tecniche.

Per ottenere il valore di costo della bocchetta + serranda sommare i rispettivi prezzi con maggiorazione del **20%**.

I prezzi delle serrande sono disponibili nella sezione DISTRIBUZIONE a pag. 226

COME ORDINARE

GF 5 0 0

SOLO BOCCHETTA

G acciaio naturale
A alluminio naturale
I acciaio inox

VERSIONI

0 semplice deflessione orizz.
1 doppia deflessione orizz./vert.
2 semplice deflessione vert.
3 doppia deflessione vert./orizz.

BOCCHETTA CON SERRANDA

GF 500 + **GT 010** + **comando**

In fase d'ordine specificare W x H,
per le serrande indicare il tipo di comando