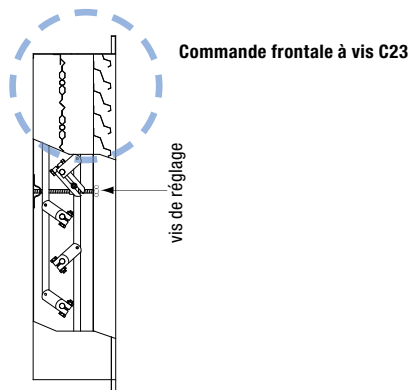
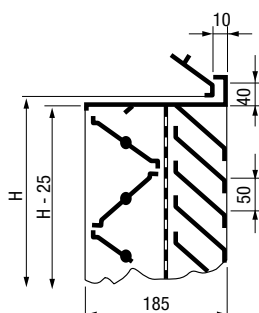


WG51 + GTE05



Soit l'ouverture W x H, corps net de la grille (W -25) x (H -25)

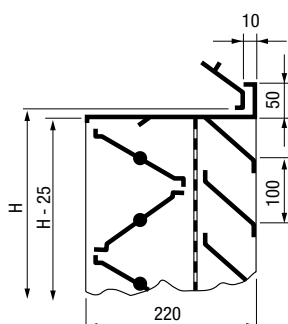
MATÉRIAU ET FINITION

- Grille WG51 pas de 50 mm, grillage et registre GTE05 pas de 100 mm.
- Cadre en acier galvanisé inclus
- Commande frontale C23 incluse

DIMENSIONS ET PRIX

[mm] W	200	300	400	500	600	700	800	900	1 000	1 100	1 200	1 300	1 400	1 500
H														
250														
350														
450														
550														
650														
750														
850														
950														
1 050														

WG101 + GTE05



DIMENSIONS ET PRIX

[mm] W	400	500	600	700	800	900	1 000	1 100	1 200	1 300	1 400	1 500
H												
450												
550												
650												
750												
850												
950												
1 050												
1 150												
1 250												
1 350												
1 450												
1 550												
1 650												
1 750												
1 850												
1 950												
2 050												

MATÉRIAU ET FINITION

- Grille WG101 pas de 100 mm, grillage et registre GTE05 pas de 100 mm.
- Cadre en acier galvanisé
- Commande frontale C23 incluse